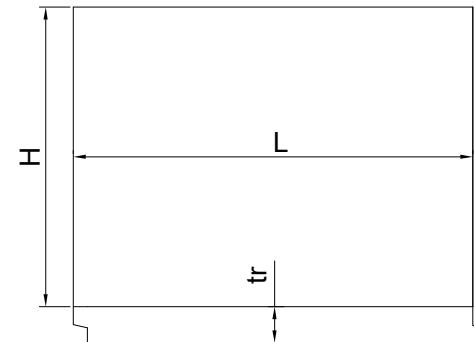
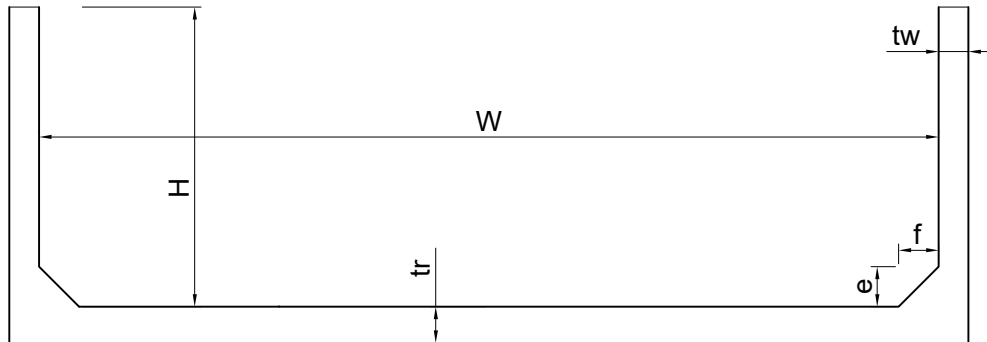
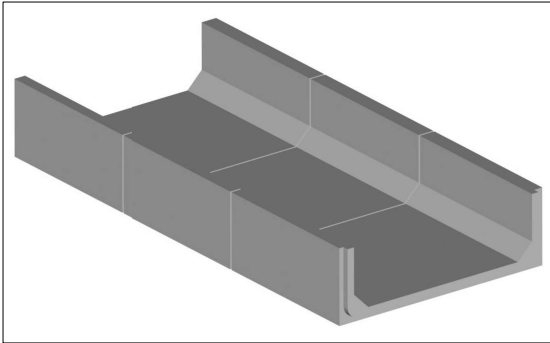


CANALES PREFABRICADAS HA

CARACTERÍSTICAS GEOMÉTRICAS		ESPESOR SOLERA, tr	0,15 m a 0,45 m
ANCHO INTERIOR, W	1 m a 9 m	Ancho cartela, e	0,20 m
ALTURA INTERIOR, H	0,5 m a 3 m	Altura cartela, f	0,20 m
ESPESOR HASTIALES, tw	0,15 m a 0,45 m	LONGITUD DE LA CANAL, L	1 a 3 m

NOTA:
- TIPOS DE UNIÓN: MACHIHEMBRO / JUNTA PLANA.
CONSULTAR EN CADA CASO.



Ctra. Cuenca-Tragacete km 12 16143 MARIANA (Cuenca)
www.prhomarco.com

11

0099/CPD/A87/0438

EN 14844:2006+A1

Canal prefabricada de hormigón

Canal para drenaje transversal de carreteras, colectores de agua, galerías visitables, etc.

Peso del marco..... kg

Hormigón:

Resistencia a la compresión.....fck= 40 N/mm²

Acero para armar:

Resistencia última a tracción.....fs= 575 N/mm²

Limite elástico a tracción.....fy= 500 N/mm²

ESPECIFICACIONES DE PROYECTO / ACCIONES

ACCIONES POR RELLENO DE TIERRAS		SOBRECARGAS	
ALTURA RELLENO DE TIERRAS TRASDÓS metros	SOBRECARGA UNIFORME INTERIOR t/m ²
DENSIDAD DE TIERRAS t/m ³	SOBRECARGA UNIFORME TRASDÓS t/m ²
ÁNGULO DE ROZAMIENTO INTERNO DEL TERRENO °	SOBRECARGA TRÁFICO AUTOMOVILÍSTICO EN TRASDÓS
ÁNGULO DE REPARTO DE CARGAS CON LA HORIZONTAL °		
SOBRECARGA EFECTO MARSTON	NO SE APLICA		
CARACTERÍSTICAS DE LA SUPERFICIE DE APOYO DEL MARCO			
MODULO DE BALASTO	 t/m ³	

CUADRO DE CARACTERÍSTICAS SEGUN EHE

HORMIGÓN													ACERO				
SISTEMA ESTRUCTURAL	HORMIGÓN	RESISTENCIA CARACTERÍSTICA	CONSISTENCIA Y ASIENTO	TAMAÑO MÁX. DEL ÁRIDO	CLASES DE EXPOSICIÓN	RECUBRIMIENTO MÍNIMO/NOMINAL	TIPO DE CEMENTO	CONTENIDO MÍN. DE CEMENTO	MÁX. RELACIÓN AGUA/CEMENTO	NIVEL DE CONTROL	COEFICIENTE MINORACIÓN	RESISTENCIA DE CÁLCULO	SISTEMA DE COMPACTACIÓN	TIPO DE ACERO	NIVEL DE CONTROL	COEFICIENTE MINORACIÓN	RESISTENCIA DE CÁLCULO
MARCO	40 N/mm ²	SECA	12 mm.	CEM I-52.5 R/SR	EHE 08	c= 1.50	26,66 N/mm ²	Vibropresado	B-500-SD	Normal	γ _s = 1.15	434,78 N/mm ²